





# 观光电梯 Observation Elevators



上海现代电梯制造有限公司  
SHANGHAI HYUNDAI ELEVATOR MFG.CO.,LTD.


**SHGQ001**

**上下罩:** 钢板烤漆, 灯带

**观光壁:** 安全玻璃 (3块)

**装饰顶:** 发纹不锈钢边框, 亚克力灯饰

**轿壁:** 发纹不锈钢

**扶手:** 单管不锈钢

**轿底:** PVC地板

土建布置请参考本样本第8页

**Upper & bottom panel :** Painted steel sheet, light strips

**Window glass :** Safety glass (3 pc)

**Ceiling :** Stainless steel hairline finished frame, acrylic lighting

**Car wall :** Stainless steel hairline finish

**Handrail :** One row (Stainless steel hairline finish)

**Floor :** Vinyl tiles

**Layout please refer to page 8 of our catalogue**

**SHGQ002**

**上下罩:** 弧形钢板烤漆

**观光壁:** 安全玻璃

**装饰顶:** 镜面不锈钢边框, 乳白色亚克力灯饰

**轿壁:** 发纹不锈钢

**扶手:** 三管不锈钢

**轿底:** PVC地板

**Upper & bottom panel :** Arc painted steel


**Window glass :** Safety glass

**Ceiling :** Stainless steel mirror finished frame  
milky-white acrylic lighting

**Car wall :** Stainless steel hairline finish

**Handrail :** Three row (Stainless steel hairline finish)

**Floor :** Vinyl tiles



注: 1. 最终产品可能与印刷图片略有不同。  
2. 观光轿厢装饰板和灯数量根据轿厢实际尺寸略有调整。  
3. 根据所选择的设计方案和材质的不同, 产品价格略有调整。

Notes: 1. Finished product may vary slightly from these pictures.  
2. Number and/or size of ceiling panels and number of lighting fixtures will vary per selected car size.  
3. Applicative prices will vary per selected optional design/materials.

**观光电梯轿厢设计**  
*Observation Elevator Car Design*

**SHGQ004**

上下罩：钛金不锈钢，筒灯

观光壁：安全玻璃（3块）

装饰顶：镜面不锈钢边框，亚克力灯饰

轿壁：发纹不锈钢

扶手：单管不锈钢

轿底：PVC地板

土建布置请参照本样本第6页

**Upper & bottom panel** : Titanium plating Stainless steel,  
 punching pattern lighting

**Window glass** : Safety glass (3 pc)



**Ceiling** : Stainless steel mirror finished frame, acrylic lighting

**Car wall** : Stainless steel hairline finish

**Handrail** : One row (Stainless steel hairline finish)

**Floor** : Vinyl tiles

**Layout please refer to page 6 of our catalogue**



**SHGQ005**

上下罩：彩色亚克力，光带

观光壁：安全玻璃（3块）

装饰顶：镜面不锈钢边框，亚克力灯饰

轿壁：发纹不锈钢

扶手：单管不锈钢

轿底：PVC地板

土建布置请参照本样本第6页

**Upper & bottom panel** : Color acrylic covers + light strips

**Window glass** : Safety glass (3 pc)

**Ceiling** : Stainless steel mirror finished frame, acrylic lighting

**Car wall** : Stainless steel hairline finish


**Handrail** : One row (Stainless steel hairline finish)

**Floor** : Vinyl tiles

**Layout please refer to page 6 of our catalogue**

注：1. 最终产品可能与印刷图片略有不同。  
 2. 观光轿厢亚克力板和灯数量根据轿厢实际尺寸略有调整。  
 3. 根据所选的设计方案和材质的不同，产品价格略有调整。

Notes: 1. Finished product may vary slightly from these prints.  
 2. Number and/or size of ceiling panels and number of lighting fixtures will vary per selected car size.  
 3. Applicable prices will vary per selected optional designs/materials.


**SHGQ007**

**上下罩:** 乳白色亚克力

**观光壁:** 安全玻璃 (3块)

**装饰顶:** 钢板烤漆, 乳白色亚克力灯饰

**轿壁:** 发纹不锈钢

**扶手:** 单管不锈钢

**轿底:** PVC地板

土建布置请参考本样本第6页

**Upper & bottom panel :** Milky-white acrylic covers

**Window glass :** Safety glass (3 pc)

**Ceiling :** Painted steel, milky-white acrylic lighting

**Car wall :** Stainless steel hairline finish

**Handrail :** One row (Stainless steel hairline finish)

**Floor :** Vinyl tiles

**Layout please refer to page 6 of our catalogue**

**SHGQ008**

**上下罩:** 镜面不锈钢, 灯带

**观光壁:** 安全玻璃 (3块)

**装饰顶:** 钢板烤漆, 乳白色亚克力灯饰

**轿壁:** 发纹不锈钢

**扶手:** 双管不锈钢

**轿底:** PVC地板

土建布置请参考本样本第6页

**Upper & bottom panel :** Stainless steel mirror finish,  
light illumination

**Window glass :** Safety glass (3 pc)


**Ceiling :** Painted steel, milky-white acrylic lighting

**Car wall :** Stainless steel hairline finish

**Handrail :** Two row (Stainless steel hairline finish)

**Floor :** Vinyl tiles

**Layout please refer to page 6 of our catalogue**



注: 1. 最终产品可能与印刷图片略有不同。  
2. 观光梯轿顶装饰板和灯数量根据轿厢实际尺寸略有调整。  
3. 根据所选择的设计方案和材质的不同, 产品价格略有调整。

Notes: 1. Finished product may vary slightly from these pictures.  
2. Number and/or size of ceiling panels and number of lighting fixtures will vary per selected car size.  
3. Applicable prices will vary per selected optional designs/materials.

**观光电梯轿厢设计**  
*Observation Elevator Car Design*

**SHGQ009**

**上下罩:** 钢板烤漆, 光带

**观光壁:** 安全玻璃 (3块)

**装饰顶:** 发纹不锈钢边框, 筒灯点缀, 亚克力灯饰

**轿壁:** 发纹不锈钢

**扶手:** 单管不锈钢

**轿底:** PVC地板

土建布置请参考本样本第9页

**Upper & bottom panel:** Painted steel, light strips

**Window glass:** Safety glass (3 pc)



**Ceiling:** Stainless steel hairline finished frame,  
punching pattern lighting, acrylic lighting

**Car wall:** Stainless steel hairline finish

**Handrail:** One row (Stainless steel hairline finish)

**Floor:** Vinyl tiles

Layout please refer to page 9 of our catalogue



**SHGQ0015**

**上下罩:** 发纹不锈钢, 中间嵌镜面不锈钢

**观光壁:** 安全玻璃 (3块)

**装饰顶:** 发纹不锈钢边框, 两侧筒灯, 亚克力灯饰

**轿壁:** 发纹不锈钢

**扶手:** 单管不锈钢

**轿底:** PVC地板

土建布置请参考本样本第7页

**Upper & bottom panel:** Stainless steel hairline finish

**Window glass:** Safety glass (3 pc)

**Ceiling:** Stainless steel hairline finished frame,  
punching pattern lighting, acrylic lighting

**Car wall:** Stainless steel hairline finish

**Handrail:** One row (Stainless steel hairline finish)

**Floor:** Vinyl tiles

Layout please refer to page 7 of our catalogue

注: 1. 最终产品可能与印刷图片略有不同。  
 2. 观光轿厢顶面饰框和灯罩等细节请参照实际尺寸略有调整。  
 3. 根据所选择的设计方案和材质等不同, 产品价格略有调整。

Notes: 1. Finished product may vary slightly from these prints.  
 2. Number and/or size of ceiling panels and number of lighting fixtures will vary per selected car size.  
 3. Applicable prices will vary per selected optional designs/materials.


**SHGQ-F02**

**上下罩：**钢板烤漆

**观光壁：**安全玻璃

**装饰顶：**钢板烤漆，亚克力灯饰

**轿壁：**发纹不锈钢

**扶手：**单管不锈钢

**轿底：**PVC地板

土建布置请参照本样本第10页

**Upper & bottom panel :** Painted steel

**Window glass :** Safety glass

**Ceiling :** Painted steel, acrylic lighting

**Car wall :** Stainless steel hairline finish

**Handrail :** One row (Stainless steel hairline finish)

**Floor :** Vinyl tiles

**Layout please refer to page 10 of our catalogue**

**SC-846A**

**上下罩：**乳白色亚克力灯饰

**观光壁：**安全玻璃（3块）

**装饰顶：**钢板烤漆，亚克力灯饰

**轿壁：**发纹不锈钢

**扶手：**双管不锈钢

**轿底：**PVC地板

土建布置请参照本样本第6页

**Upper & bottom panel :** Milky-white acrylic

**Window glass :** Safety glass (3 pc)


**Ceiling :** Painted steel, acrylic lens lighting

**Car wall :** Stainless steel hairline finish

**Handrail :** Two row (Stainless steel hairline finish)

**Floor :** Vinyl tiles

**Layout please refer to page 6 of our catalogue**



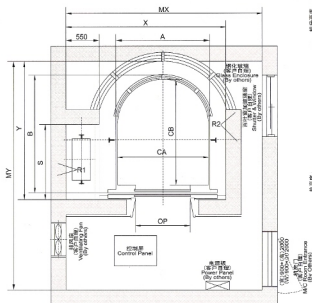
注：1. 最终产品可能与印刷图片略有不同。  
2. 观光轿厢装饰板和灯数量根据轿厢实际尺寸略有调整。  
3. 根据所选择的设计方案和材质的不同，产品价格略有调整。

Notes : 1. Finished product may vary slightly from these prints.  
2. Number and/or size of ceiling panels and number of lighting fixtures will vary per selected car size.  
3. Applicable prices will vary per selected optional design/materials.

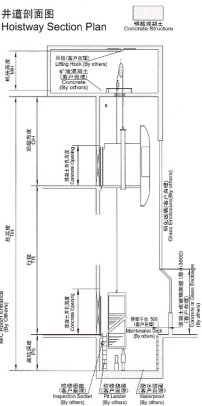
## 布置图和标准尺寸 Layout & Standard Dimension

适用于观光电梯轿厢SHGQ004, SHGQ005, SHGQ007, SHGQ008, SC-846A  
Applied to Observation Elevator Cage SHGQ004, SHGQ005, SHGQ007, SHGQ008, SC-846A

机房及井道设计  
Machine Room & Hoistway Plan



井道剖面图  
Hoistway Section Plan



(单位/Unit:mm)

速度 (米/分)	顶层高度 (OH)	底坑深度 (FP)	机房高度 (MH)
60	4900	2000	2400
90	5050	2200	2500
105	5200	2200	2500

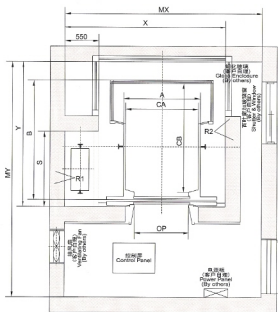
(单位/Unit:mm)

速度 (米/分)	容量		开门宽度 OP	轿厢		井道 XxY	S	机房 MXxMY	机房反力(公斤)	
	人数	公斤		内部 CAxCB	外部 AxB				R1	R2
60	11	750	800	1400x1500	1460x1710	2500x2100	1200	3100x3600	5150	3950
90	15	1000	900	1500x1750	1600x1975	2600x2350	1350	3200x3850	5950	4950
105	20	1350	1000	1700x1980	1800x2205	2850x2550	1500	3450x4050	8950	6950

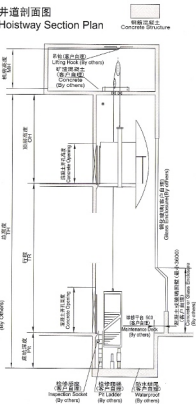
# 布置图和标准尺寸 Layout & Standard Dimension

适用于观光电梯轿厢SHGQ015  
Applied to Observation Elevator Cage SHGQ015

机房及井道设计  
Machine Room & Hoistway Plan



井道剖面图  
Hoistway Section Plan



(单位/Unit:mm)

速度 (米/分)	顶层高度 (OH)	底坑深度 (PP)	机房高度 (Mh)
60	4900	2000	2400
90	5050	2200	2500
105	5200	2200	2500

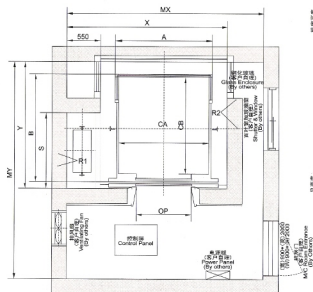
(单位/Unit:mm)

速度 (米/分)	容量		开门宽度 OP	轿厢		井道 XxY	S	机房 MXxMY	机房反力 (公斤)	
	人数	公斤		内部 CAxCB	外部 AxB				R1	R2
60	11	750	800	1100x1500	1160x1830	2450x2300	1100	3050x3800	5200	3900
90	15	1000	900	1200x1800	1280x1980	2650x2450	1250	3250x3950	5950	4950
105	20	1350	1000	1400x2000	1500x2195	2850x2700	1350	3450x4200	8850	6950

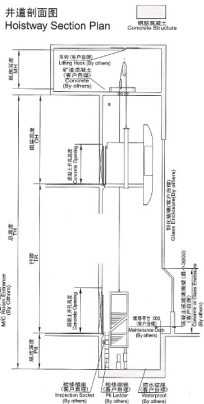
## 布置图和标准尺寸 Layout & Standard Dimension

适用于观光电梯轿厢SHGQ001  
Applied to Observation Elevator Cage SHGQ001

机房及井道设计  
Machine Room & Hoistway Plan



井道剖面图  
Hoistway Section Plan



(单位/Unit:mm)

速度 (米/分)	顶层高度 (OH)	底坑深度 (PP)	机房高度 (MH)
60	4900	2000	2400
90	5050	2200	2500
105	5200	2200	2500

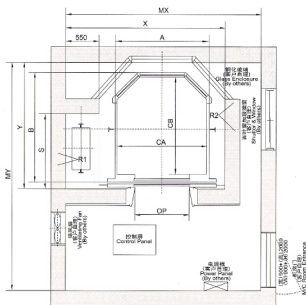
(单位/Unit:mm)

速度 (米/分)	容量		开门宽度 OP	轿厢		井道 XxY	S	机房 MXxMY	机房反力(公斤)	
	人数	公斤		内部 CAxCB	外部 AxB				R1	R2
60	11	750	800	1300x1450	1360x1630	2450x2050	1100	3050x3550	5200	3900
90	15	1000	900	1500x1600	1600x1795	2700x2200	1200	3300x3700	5950	4950
105	20	1350	1000	1700x1800	1800x1995	2900x2400	1300	3500x3900	8850	6950

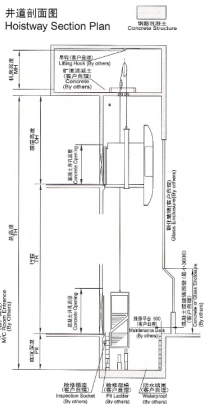
# 布置图和标准尺寸 Layout & Standard Dimension

适用于观光电梯轿厢SHGQ009  
Applied to Observation Elevator Cage SHGQ009

机房及井道设计  
Machine Room & Hoistway Plan



井道剖面图  
Hoistway Section Plan



(单位/Unit:mm)

速度 (米/分)	顶层高度 (OH)	轿坑深度 (PP)	机房高度 (MH)
60	4900	2000	2400
90	5050	2200	2500
105	5200	2200	2500

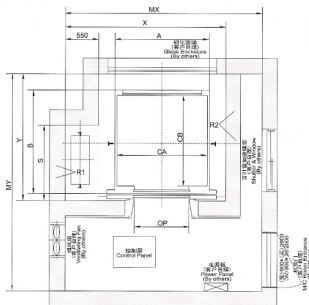
(单位/Unit:mm)

速度 (米/分)	轿厢		开门宽度	轿厢		井道	机房	机房反力 (公斤)		
	人数	公斤		内部	外部			R1	R2	
60	11	750	800	CAxCB	AxB	XxY	S	MXxMY	R1	R2
90	15	1000	900	1400x1450	1460x1660	2500x2050	1200	3100x3550	5100	3800
105	20	1350	1000	1600x1600	1700x1825	2700x2200	1350	3300x3700	5800	4800
				1700x1870	1800x2095	2850x2450	1500	3450x3950	8600	6800

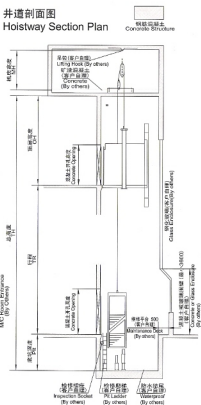
## 布置图和标准尺寸 Layout & Standard Dimension

适用于观光电梯轿厢SHGQ-F02  
Applied to Observation Elevator Cage SHGQ-F02

机房及井道设计  
Machine Room & Hoistway Plan



井道剖面图  
Hoistway Section Plan



(单位/Unit:mm)

速度 (米/分)	顶层高度 (OH)	底坑深度 (PP)	机房高度 (MH)
60	4900	2000	2400
90	5050	2200	2500
105	5200	2200	2500

(单位/Unit:mm)

速度 (米/分)	容量		开门宽度 OP	轿厢		井道		机房 MXxMY	机房反力(公斤)	
	人数	公斤		内部 CAxCB	外部 AxB	XxY	S		R1	R2
60	11	750	800	1400x1350	1460x1560	2350x1950	1200	2950x3450	5200	3900
90	15	1000	900	1600x1500	1660x1710	2600x2100	1350	3200x3600	5950	4950
105	20	1350	1000	1800x1700	1900x1925	2900x2300	1500	3500x3800	8850	6950



我们保留改变设计和规格并不预先通知的权利

We reserve the right to change designs and specifications for the product development without prior notice.

SH-C.2004-01

Observation Elevators

July 2007



## 韩国现代电梯株式会社

### 总部及工厂

大韩民国京畿道利川市夫钵邑牙美里山136-1

邮编: 467734

电话: 82-31-644-5114

传真: 82-2-745-4227

### 首尔办事处

大韩民国首尔市钟路区东崇洞1-83

邮编: 110510

电话: 82-2-3670-0659

传真: 82-2-3672-8763/4

## Hyundai Elevator Co.,Ltd.

### Head Office & Factory

San 136-1,Ami-ri,Bubal-eub,Ichon-shi,Kyonggi-do,Korea

P.C.: 467734

Tel: 82-31-644-5114

Fax: 82-2-745-4227

### Seoul Office

1-83 Dongsoong-dong,Jongro-ku,Seoul,Korea

P.C.: 110510

Tel: 82-2-3670-0659

Fax: 82-2-3672-8763/4

## 上海现代电梯制造有限公司

### 总部及工厂

中国上海市青浦区练塘镇

邮编: 201716

电话: (021) 5981-3900

传真: (021) 5981-3903

### 上海办事处

中国上海市南丹东路238号金轩大厦27楼E、F、G座

邮编: 200030

电话: (021) 6427-8406/9527/5879/9677/7628

传真: (021) 6427-4428/6468-6767

### 北京办事处

中国北京市朝阳区亮马桥路32号高斓大厦518室

邮编: 100004

电话: (010) 6464-3509/6463-2982

传真: (010) 6461-3951

## Shanghai Hyundai Elevator Mfg. Co.,Ltd.

### Head Office & Factory

Liantang Town,Qingpu District,Shanghai,China

P.C.: 201716

Tel: 021-5981-3900

Fax: 021-5981-3903

### Shanghai Office

#E-G,27th fl.,Jinxuan Bldg.,No.238 Nandan Road(East),Shanghai,China

P.C.: 200030

Tel: 021-6427-8406/9527/5879/9677/7628

Fax: 021-6427-4428/6468-6767

### Beijing Office

Room #518,Gaolan Bldg.,No.32 Liangmaqiao Road,Chaoyang District, Beijing,China

P.C.: 100004

Tel: 010-6464-3509/6463-2982

Fax: 010-6461-3951